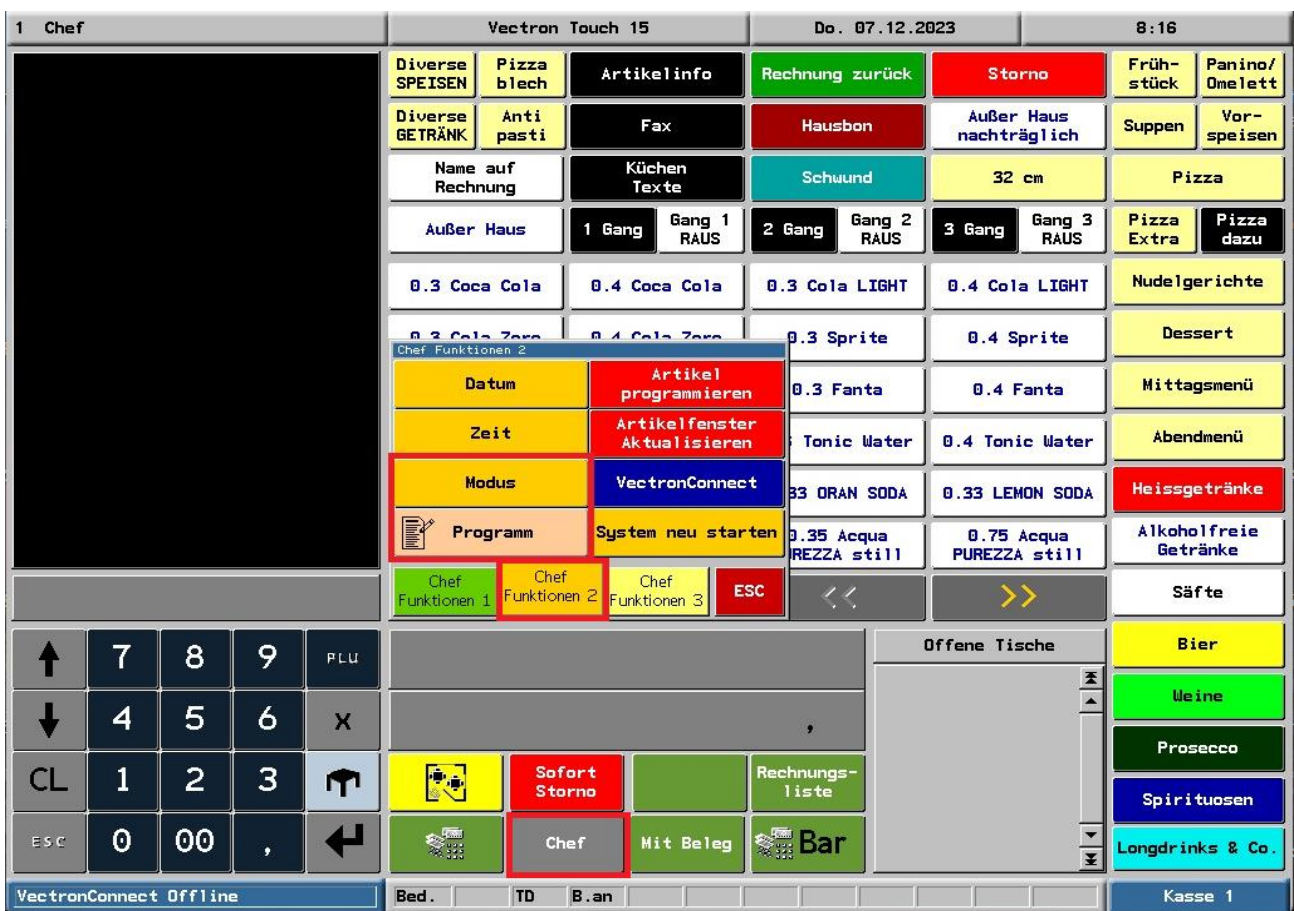


Altes Layout Pos Touch 15 / 15II / 15 WIDE Änderung MwSt auf 19 %


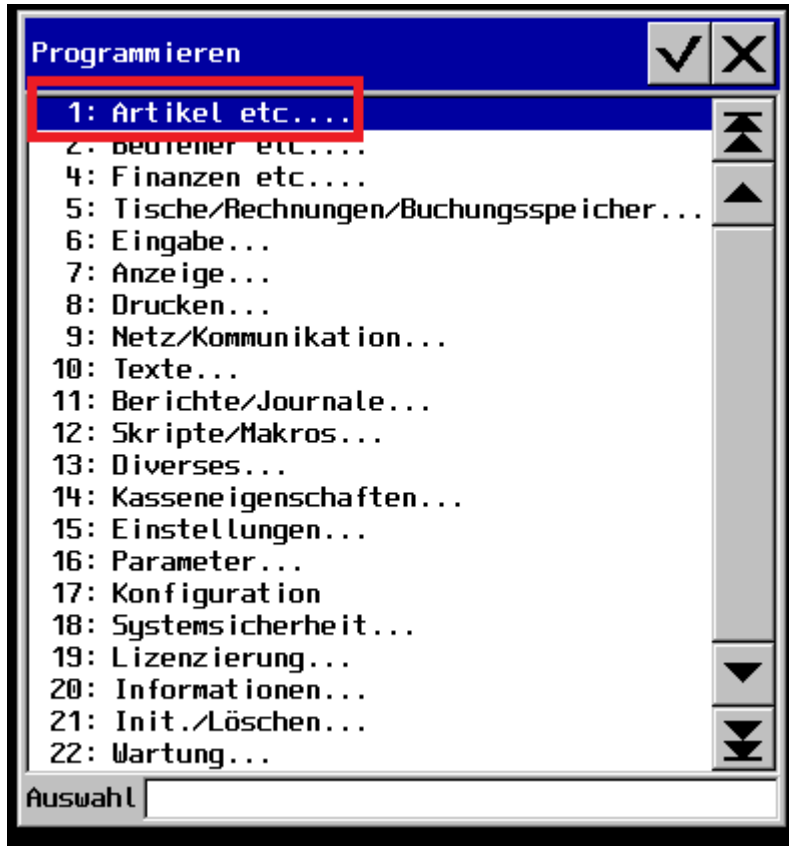
1. Melden Sie sich mit dem Chefbediener an. Chefbediener = der Bediener mit dem der Tages Z durchgeführt wird.

2. Drücken Sie auf die Tasten Chef → Chef Funktionen 2 → Programm oder Modus.
Sollten Sie auf Modus gedrückt haben, öffnet sich ein neues Fenster wo Sie Programmieren auswählen müssen.



Altes Layout Pos Touch 15 / 15II / 15 WIDE Änderung MwSt auf 19 %

3. Jetzt sollten Sie im Programmierlayout sein. Drücken Sie auf „Artikel etc....“ (Rot Markiert)



Altes Layout Pos Touch 15 / 15II / 15 WIDE

Änderung MwSt auf 19 %

- Nun befinden Sie sich in der „Warengruppen“ Programmierung. Gehen Sie zu der Spalte „Steuer Nr. 1“. Drücken Sie in der Spalte „Steuer Nr. 1“ auf die vorhandene Zahl (Rot Markiert) und wählen bei den Speisen „MwSt 19% aus.

Sollten Sie die Spalte „Steuer Nr. 1“ nicht sehen, scrollen Sie mit den Balken (Gelb Markiert) zu der Spalte „Steuer Nr. 1“.

Warengruppen								
Nummer	Name	*In UG pro Verkäufer	*Negativ	Drucken...	*Faktortyp[+]	*Artikeltyp	*Steuer Nr. 1[+]	*Sortiergruppe Bon[+]
10	Frühstück	0	0	[...]	6	0	2	1
15	halbe Brötchen	0	0	[...]	6	0	2	1
20	Baguettes	0	0	[...]	6	0	2	1
40	Herzhaftes	0	0	[...]	6	0	2	1
50	Ei	0	0	[...]	6	0	2	1
60	Satt werden	0	0	[...]	6	0	2	1
70	Salate	0	0	[...]	6	0	2	1
80	aus der Pfanne	0	0	[...]	6	0	2	1
90	Schnitzelvariationen	0	0	[...]	6	0	2	1
100	Süßes	0	0	[...]	6	0	2	1
110	Extras Salat & Frühstück	0	0	[...]	6	0	2	1
120	Beilagen&Soßen	0	0	[...]	6	0	2	1
130	Mittagstisch	0	0	[...]	6	0	2	1
140	Suppe	0	0	[...]	6	0	2	1
300	heiße Getränke	0	0	[...]	1	0	1	2
310	alkoholfreie Getränke	0	0	[...]	1	0	1	2
320	Biere	0	0	[...]	1	0	1	2
330	Spirituosen	0	0	[...]	1	0	1	2
340	Spirituosen Flaschen	0	0	[...]	1	0	1	2
350	Wein	0	0	[...]	1	0	1	2
360	Säfte	0	0	[...]	1	0	1	2
998	Div. Speisen	1	0	[...]	1	0	2	1
999	Div. Getränke	1	0	[...]	1	0	1	2
3000	mit	0	0	[...]	6	0	2	1
3100	ohne	0	0	[...]	6	0	2	1
3200	extra	0	0	[...]	6	0	2	1
3400	Pfannkuchen Auswahl	0	0	[...]	1	0	2	1
3410	Frühstück Auswahl Getr.	0	0	[...]	1	0	1	2
3420	Dressing Auswahl	0	0	[...]	1	0	2	1
3430	Baguette Auswahl	0	0	[...]	1	0	2	1
3440	Pfannenauswahl Brot	0	0	[...]	1	0	2	1

- Haben Sie alle Speisen Warengruppen geändert, drücken Sie mehrmals die Taste „ESC“ (Rot Markiert), um Schritt für Schritt aus dem Programm rauszukommen.

